

Оцінки та настрої мешканців Нововолинської громади

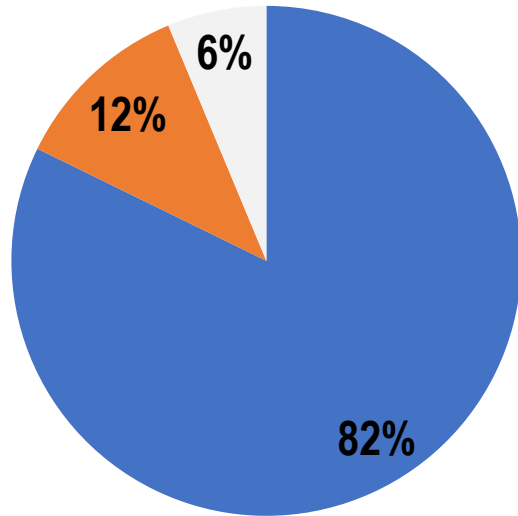
28 жовтня-3 листопада 2023

Методологія

- Аудиторія: населення Нововолинської громади віком від 18 років і старші
- Вибірка репрезентативна за віком, статтю
- Вибіркова сукупність: **600 респондентів**
- Метод опитування: особисте формалізоване інтерв'ю (**face-to-face**)
- Статистична похибка вибірки (з довірчою імовірністю 0,95): не більше 4,0%
- Терміни проведення: **28 жовтня-3 листопада 2023**

Загальні оцінки

Яким Ви бачите майбутнє України?



- Скоріше оптимістичним
- Скоріше песимістичним
- Важко відповісти

Тип поселення. Вік. Матеріальне становище



82% опитаних вважають майбутнє України скоріше оптимістичним. Тенденція зберігається для всіх типів поселення та вікових груп.

Як Ви вважаєте, в цілому, справи в Україні йдуть у правильному чи неправильному напрямку?



Тип поселення. Вік. Матеріальне становище

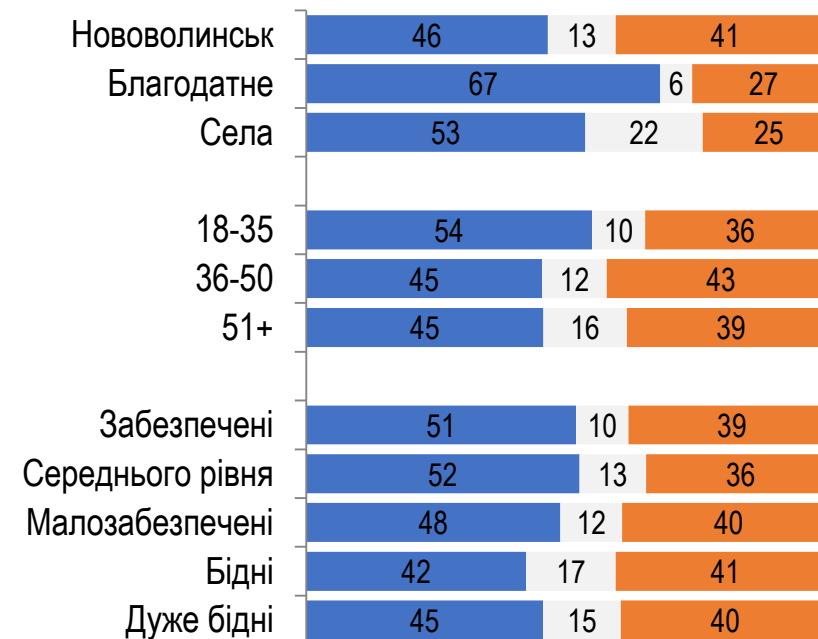


Майже половина опитаних вважають, що справи в Україні йдуть у правильному напрямку, близько 40% – що у неправильному. Найбільш оптимістичними є найстарші.

Як Ви вважаєте, в цілому, справи у Вашій територіальній громаді йдуть у правильному чи неправильному напрямку?

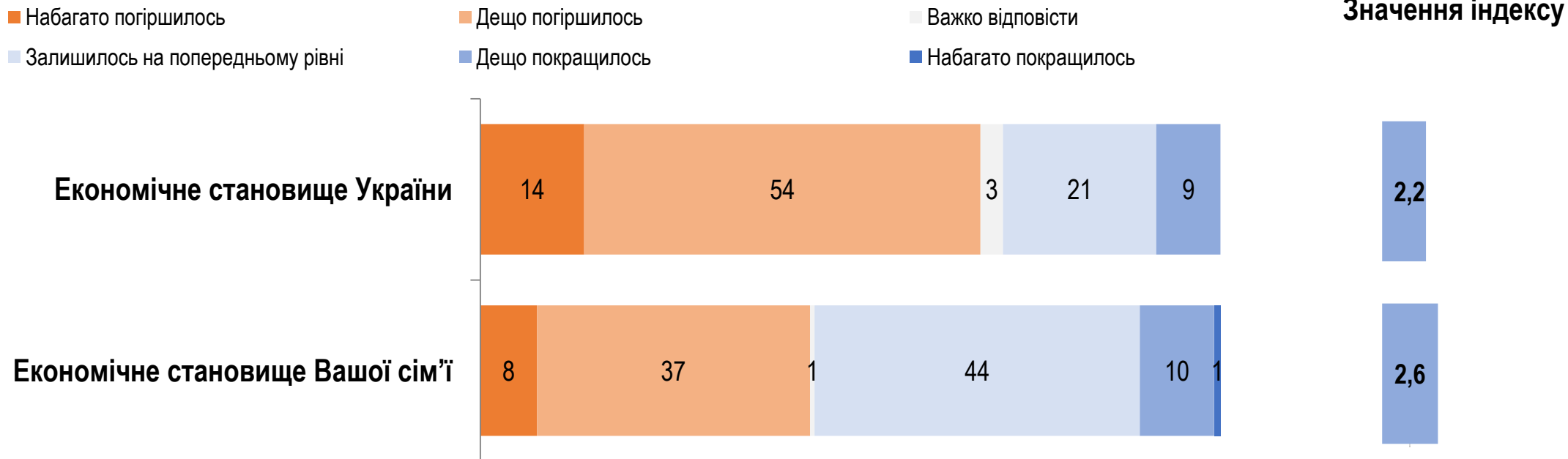


Тип поселення. Вік. Матеріальне становище



Майже половина опитаних вважає, що справи у Нововолинській громаді йдуть у правильному напрямку, майже 40% – що у неправильному. Більш оптимістично налаштовані мешканці Благодатного, представники молодшої вікової групи, а також заможніші мешканці громади.

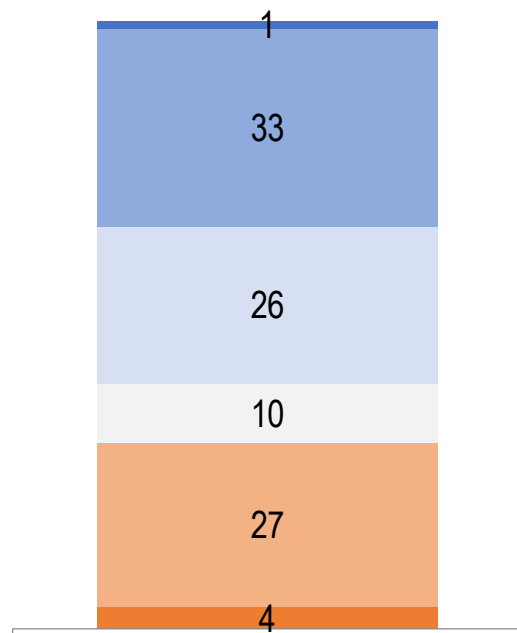
Яким чином змінилися за останній рік.... ?



14% опитаних вважають, що економічне становище України набагато погіршилось, більше половини - що дещо погіршилось. Економічне становище власної сім'ї мешканці громади оцінюють позитивніше.

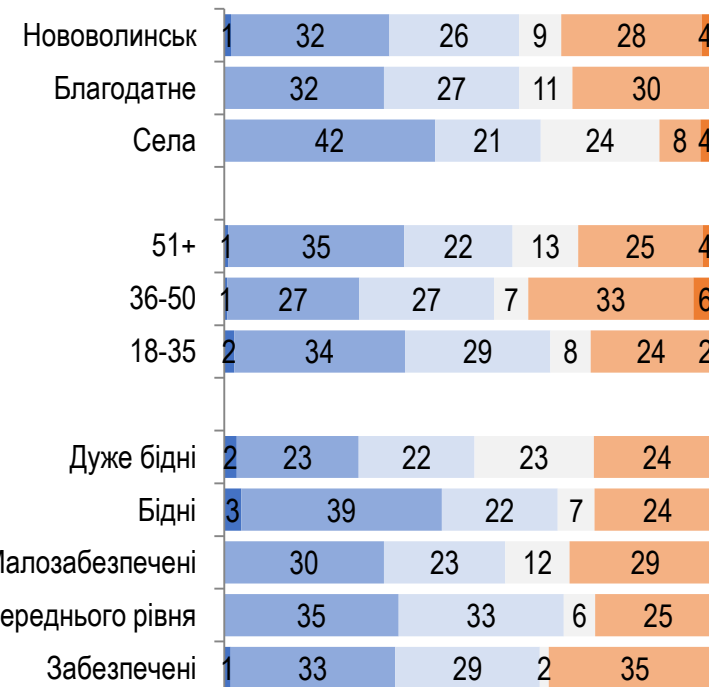
Значення Індексу змінюється від 1 до 5, де 1 означає «набагато погіршилось», 5 – «набагато покращилось»

На Вашу думку, як зміниться економічне становище в Україні в найближчі 12 місяців?



- Набагато покращиться
- Дещо покращиться
- Залишиться на попередньому рівні
- Важко відповісти
- Дещо погіршиться
- Набагато погіршиться

Тип поселення. Вік. Матеріальне становище



Третина опитаних вважають, що економічне становище в Україні в найближчі 12 місяців у цілому покращиться, інша третина - що погіршиться. Найменш оптимістичними є мешканці міст, а також представники середньої вікової групи.

Задоволеність сферами і послугами

Оцініть, будь ласка, рівень якості таких послуг та сфер у Вашій громаді:

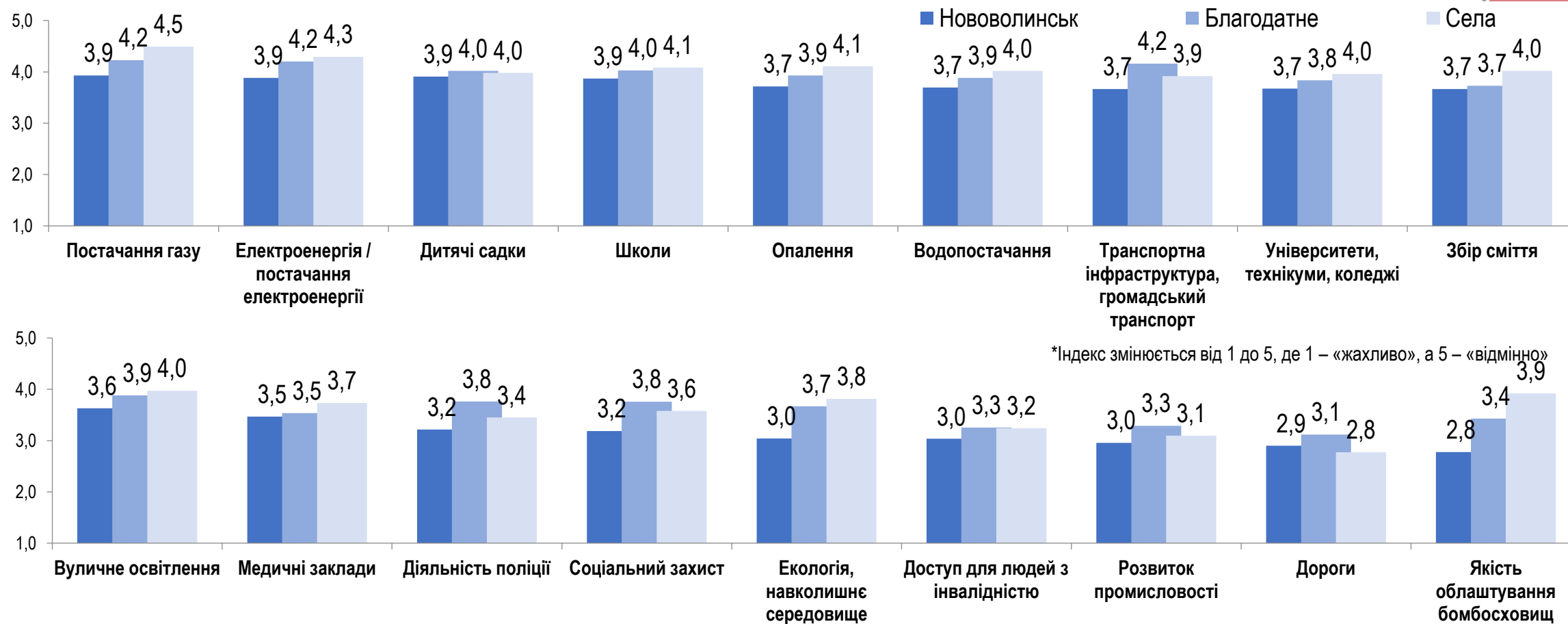


*Індекс змінюється від 1 до 5, де 1 – «жахливо», а 5 – «відмінно»

Найбільше мешканці задоволені постачанням газу, електроенергії, збором сміття, водопостачанням, вуличним освітленням, роботою дитячих садків та шкіл.

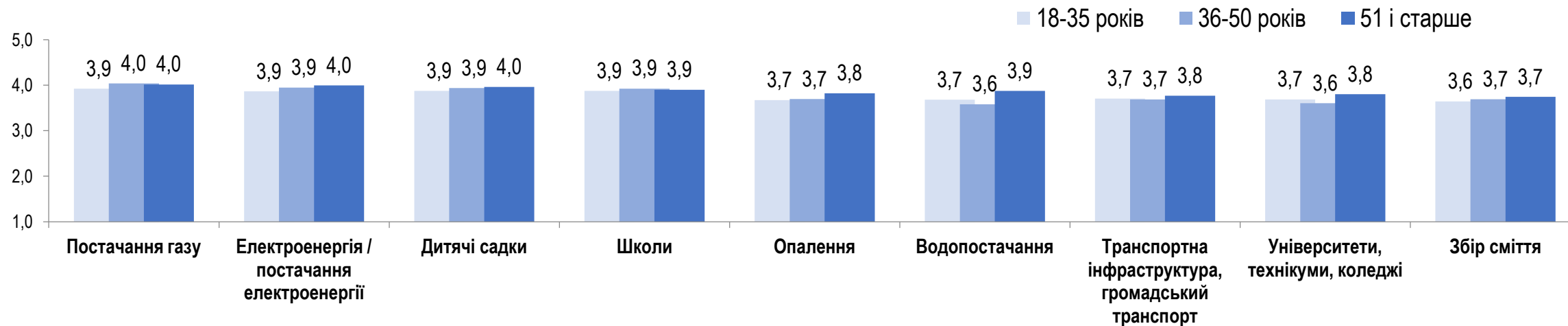
Стан бомбосховищ, дороги, розвиток промисловості, викликають найбільше невдоволення.

Задоволеність послугами і сферами у громаді за типом поселення

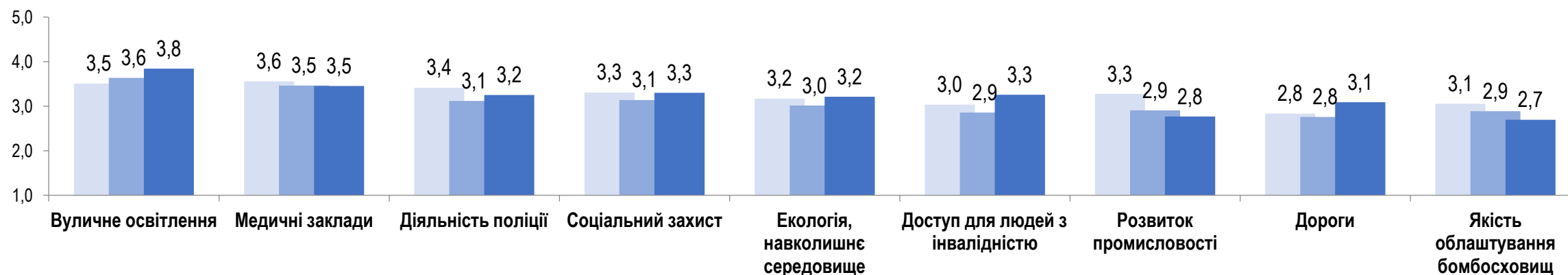


Містяни менш задоволені послугами та сферами у громаді. Винятком є транспортна інфраструктура, дороги та розвиток промисловості, які мешканці Благодатного оцінюють краще.

Задоволеність послугами і сферами у громаді за віком

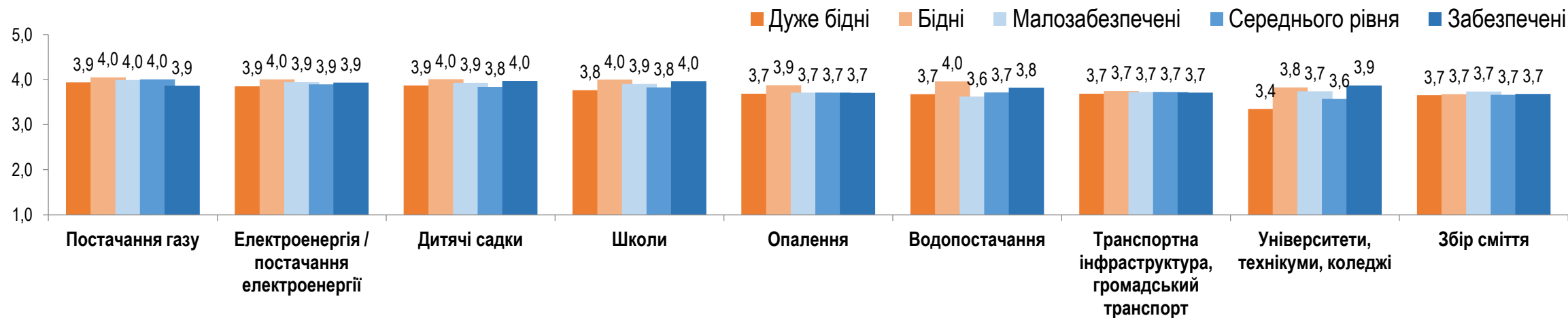


*Індекс змінюється від 1 до 5, де 1 – «зовсім не задоволений», а 5 – «цілком задоволений»

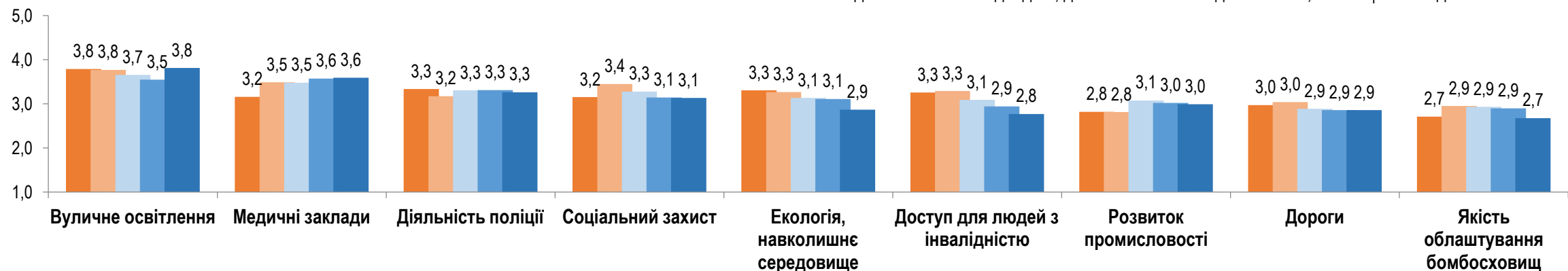


Старші опитані відносно краще оцінили водопостачання, вуличне освітлення, доступ для людей з інвалідністю, дороги.
Молодь – розвиток промисловості і якість облаштування бомбосховищ.

Задоволеність послугами і сферами у громаді за матеріальним становищем



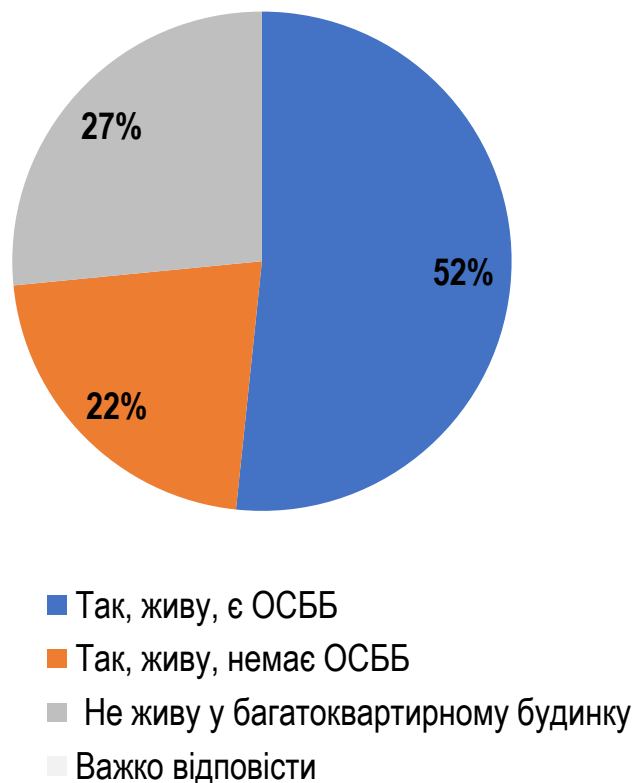
*Індекс змінюється від 1 до 5, де 1 – «зовсім не задоволений», а 5 – «цілком задоволений»



Люди з вищими доходами більше задоволені медичними закладами, розвитком промисловості. Менш забезпечені – станом екології.

Діяльність ОСББ

Якщо Ви живете у багатоквартирному будинку, чи є у Вас житлове об'єднання (ОСББ)?



Наскільки Ви схвалюєте чи не схвалюєте діяльність сусідських об'єднань, таких як ОСББ, ОСН тощо?

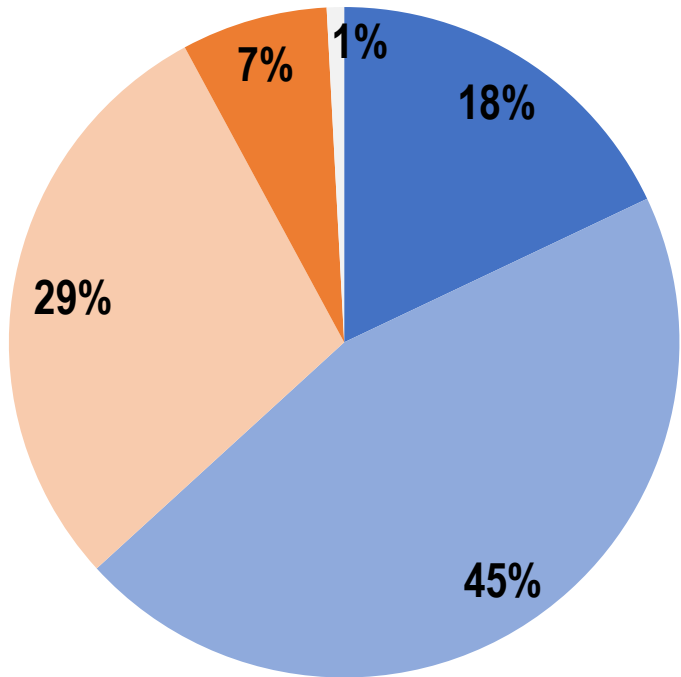
Серед тих, хто проживає в багатоквартирному будинку, N=441



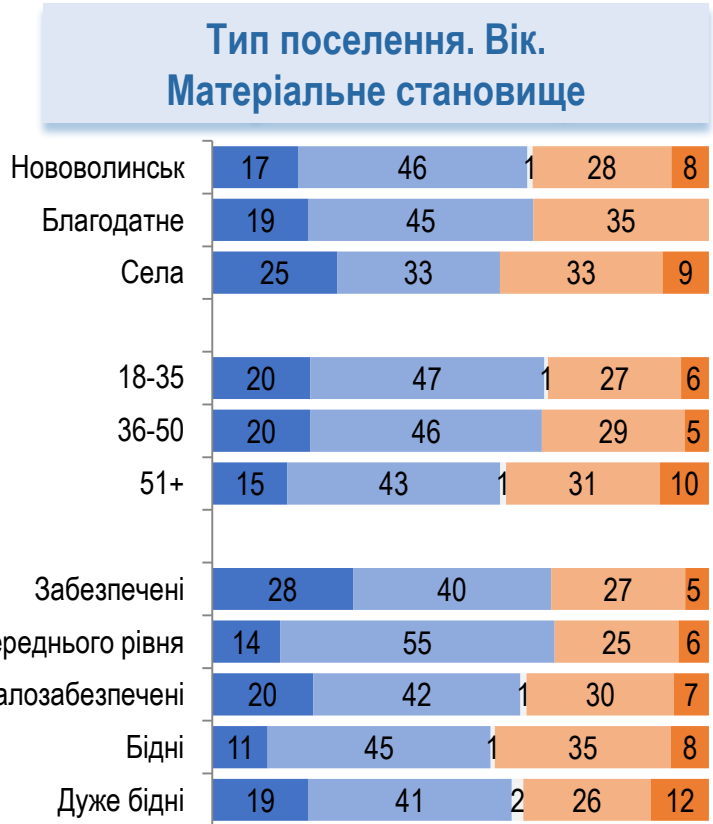
Більше 70% мешканців, що мають ОСББ у своєму будинку, схвалюють його діяльність.

Діяльність місцевої влади

Оцініть, наскільки Ви поінформовані про діяльність місцевої влади у Вашій громаді?



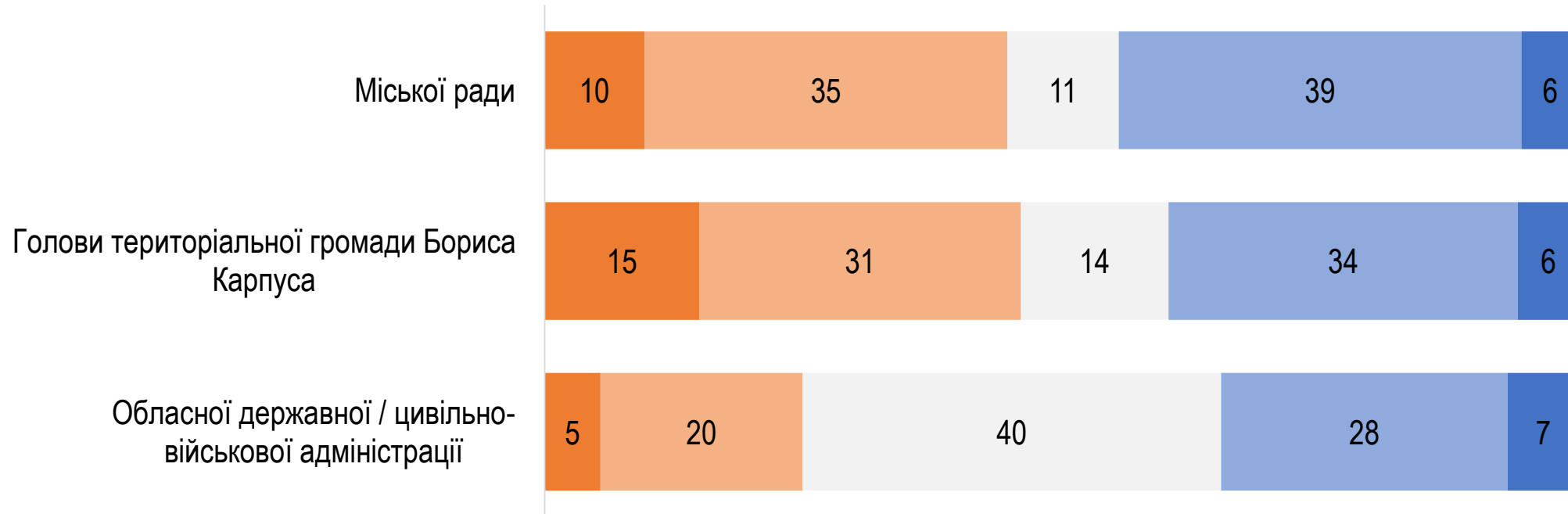
- Добре поінформований
- Дещо поінформований
- Мало поінформований
- Зовсім не поінформований
- Важко відповісти



Більше 60% опитаних певним чином поінформовані про діяльність місцевої влади у громаді. Найбільше таких – серед молоді та з вищими доходами.

Наскільки Ви схвалюєте чи не схвалюєте діяльність Ваших...?

■ Зовсім не схвалюю
 ■ Швидше не схвалюю
 ■ Важко відповісти
 ■ Швидше схвалюю
 ■ Цілком схвалюю



Діяльність Нововолинської міської ради задоволені дещо більше, ніж голови ТГ Бориса Карпуса. 40% не змогли оцінити діяльність обласної державної адміністрації.

Наскільки Ви схвалюєте чи не схвалюєте діяльність Ваших...?

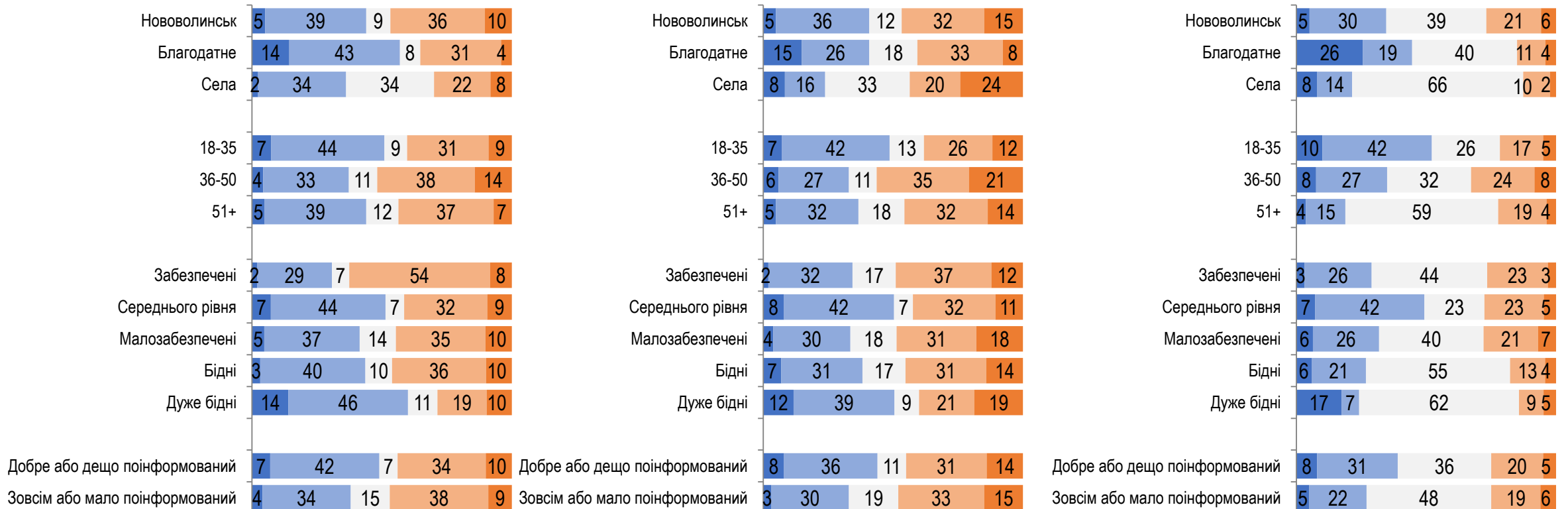
Найбільше незадоволені діяльністю місцевої влади жителі Нововолинська та люди середнього віку.
Чим вищий рівень поінформованості про діяльність місцевої влади, тим більше її схвалюють.

Сільської ради:

Голови ТГ

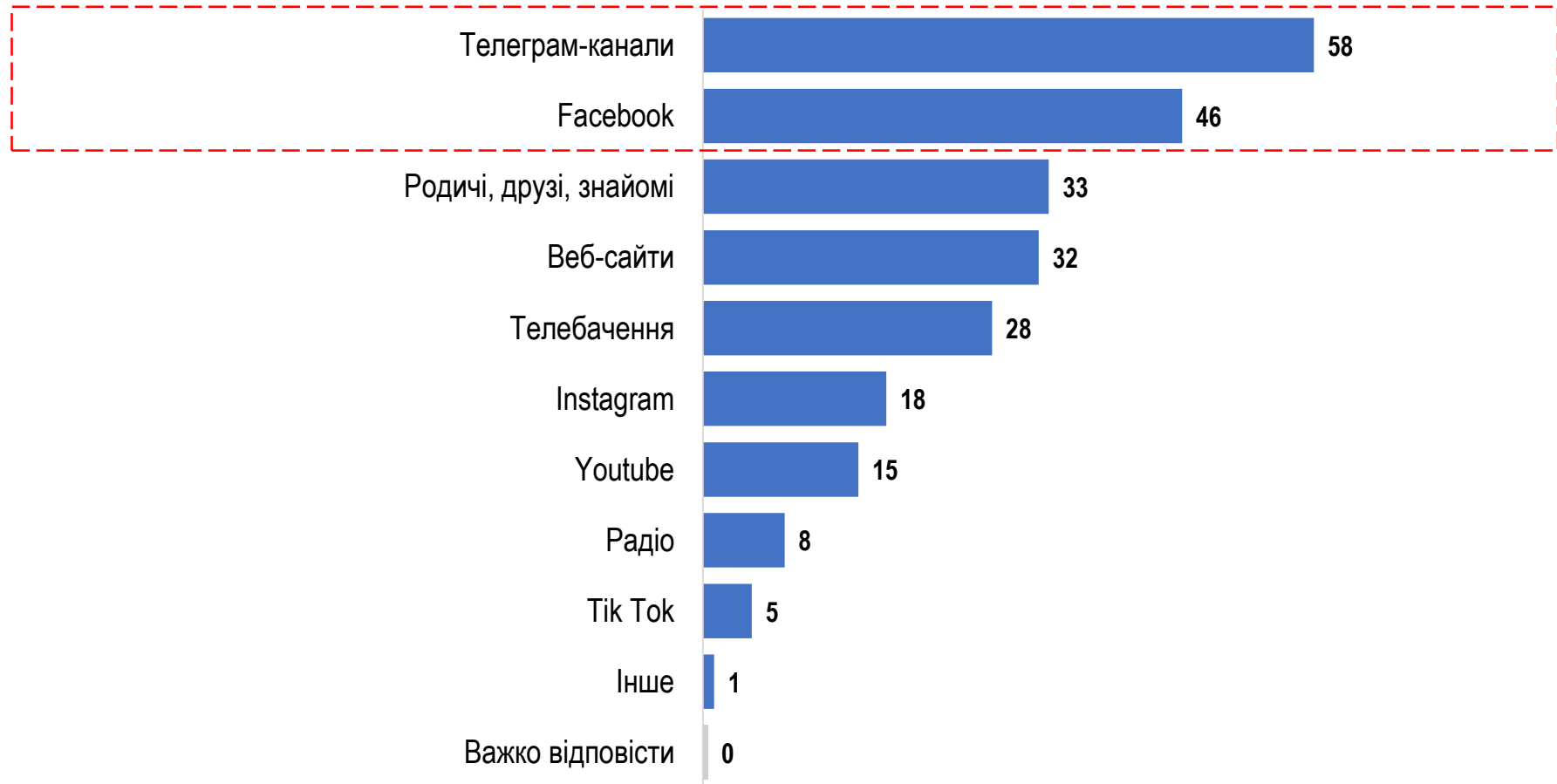
Обласної адміністрації

■ Цілком схвалюю ■ Швидше схвалюю ■ Важко відповісти ■ Швидше не схвалюю ■ Зовсім не схвалюю



Джерела інформації

Що є Вашим основним джерелом інформації про події у Вашій громаді? Довільна кількість відповідей



Для отримання новин мешканці громади найчастіше користуються Telegram і Facebook. Третина мешканців також відвідують веб-сайти, така ж доля дізнається про новини від родичів, друзів та знайомих.

Що є Вашим основним джерелом інформації про події у Вашій громаді? Довільна кількість відповідей

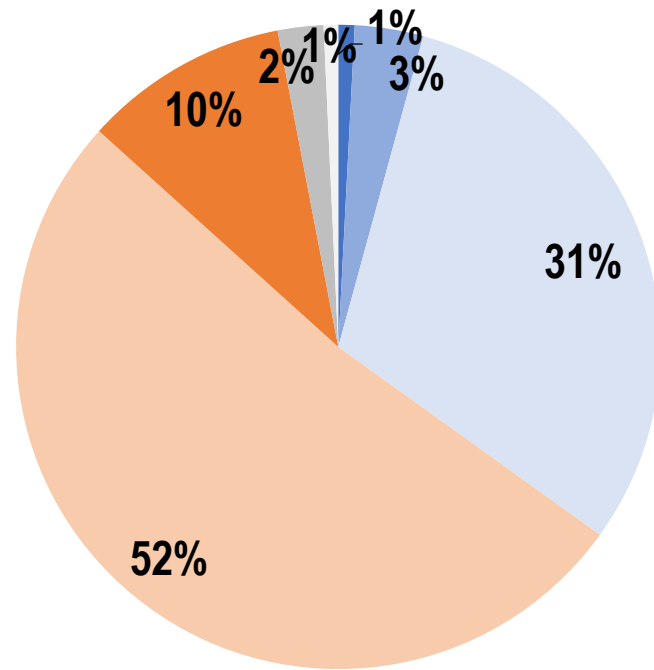
	Нововолинськ	Благодатне	Села	18-35	36-50	51+	Дуже бідні	Бідні	Малозабезпечені	Середнього рівня	Забезпечені
Telegram-канали	60	64	36	72	58	46	40	48	61	63	68
Facebook	46	42	54	43	58	40	41	37	46	52	51
Родичі, друзі, знайомі	31	41	55	20	36	43	35	42	37	26	14
Веб-сайти	33	29	27	30	32	34	36	30	33	22	61
Телебачення	25	29	59	11	23	46	44	43	27	17	14
Instagram	18	16	7	30	12	10	16	16	17	20	17
Youtube	15	13	17	13	19	14	12	12	13	20	17
Радіо	7	11	18	3	7	13	26	11	6	4	5
Tik Tok	5	2	0	7	5	2	7	2	4	7	6
Інше	1	2	2	1	0	2	0	3	1	1	0
Важко відповісти	1	0	0	0	0	1	2	0	0	1	0

Мешканці міст частіше використовують телеграм-канали, Instagram, жителі сіл – телебачення, Facebook, розмови з родичами, друзями та знайомими та радіо в якості джерел інформації.

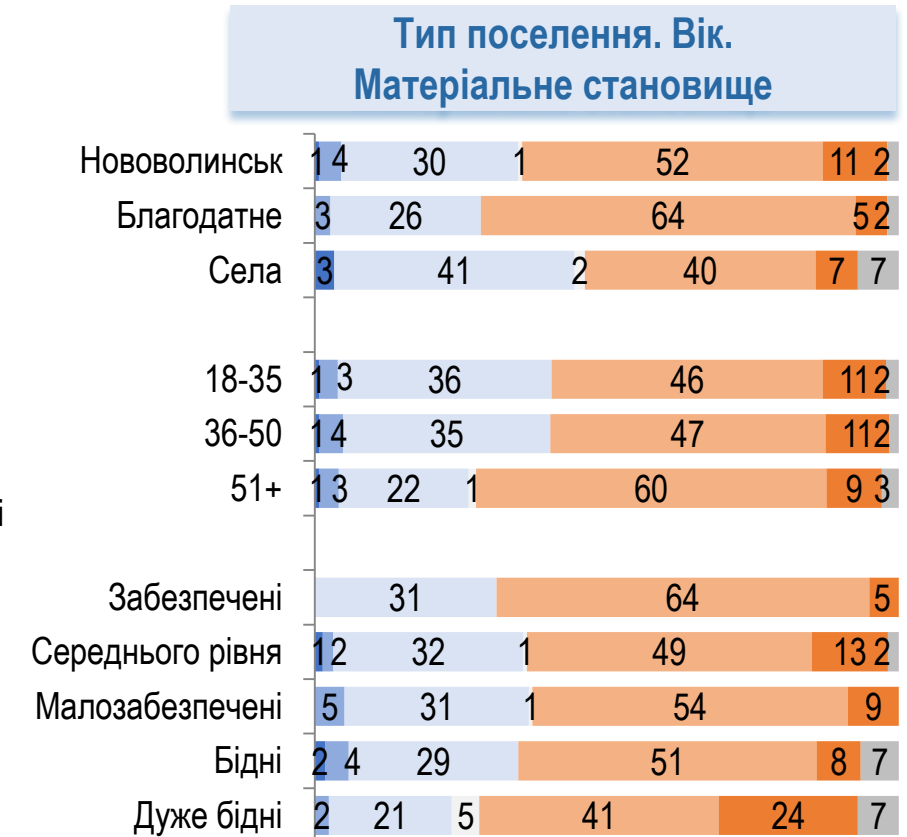
Молодь, в основному, надає перевагу соціальним мережам (Telegram, Instagram). Найстарші частіше обирають традиційні медіа: телебачення, радіо, а також дослухаються до родичів, друзів і знайомих.

Ставлення до переселенців

Як би ви загалом охарактеризували своє ставлення до внутрішньо переміщених осіб (ВПО) у вашій громаді?

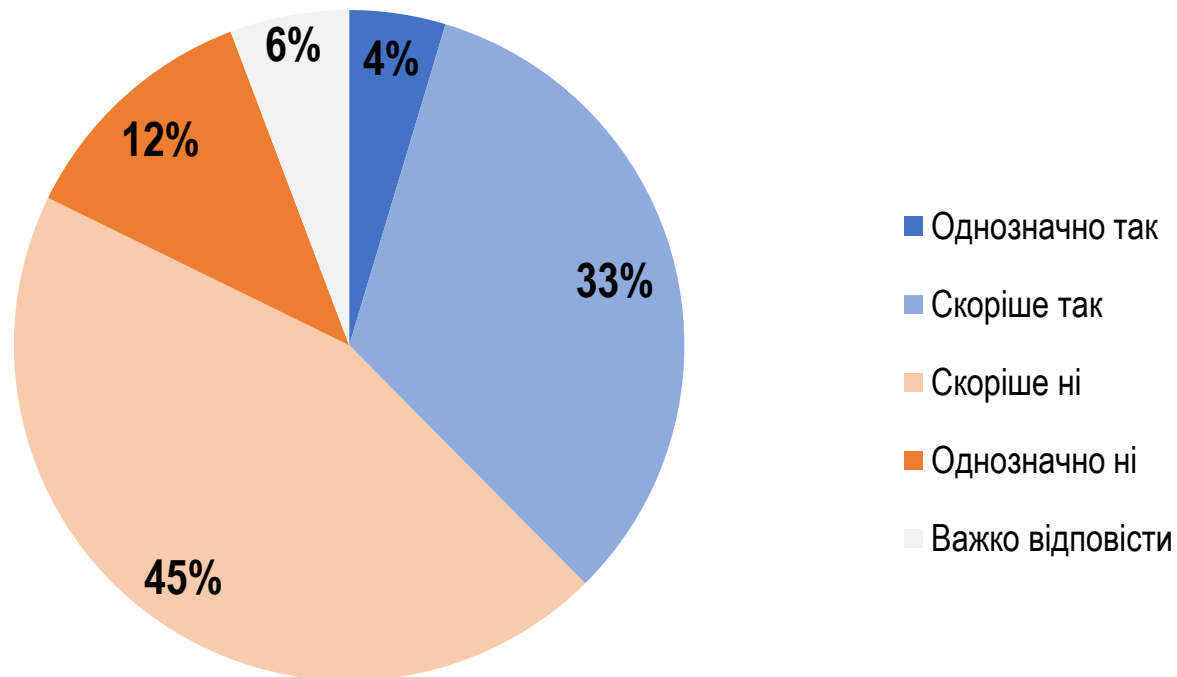


- Дуже холодне
- Холодне
- Нейтральне
- Тепле
- Дуже тепле
- Я не знаю про ВПО у моїй громаді
- Важко відповісти

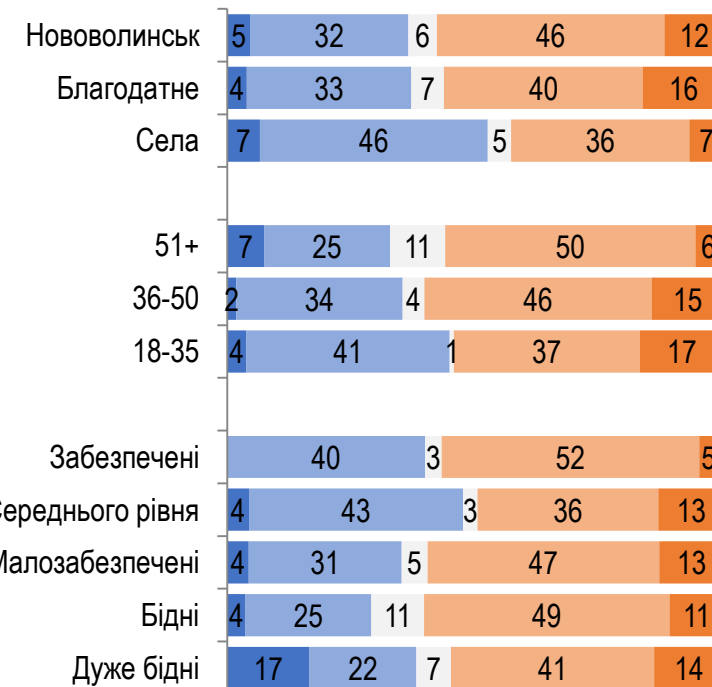


62% опитаних тепло або дуже тепло ставляться до ВПО. Тепліше ставлення серед мешканців міст та найстарших.

На Вашу думку, чи достатньо у Вашій громаді можливостей для досягнення успіху для молодих людей?

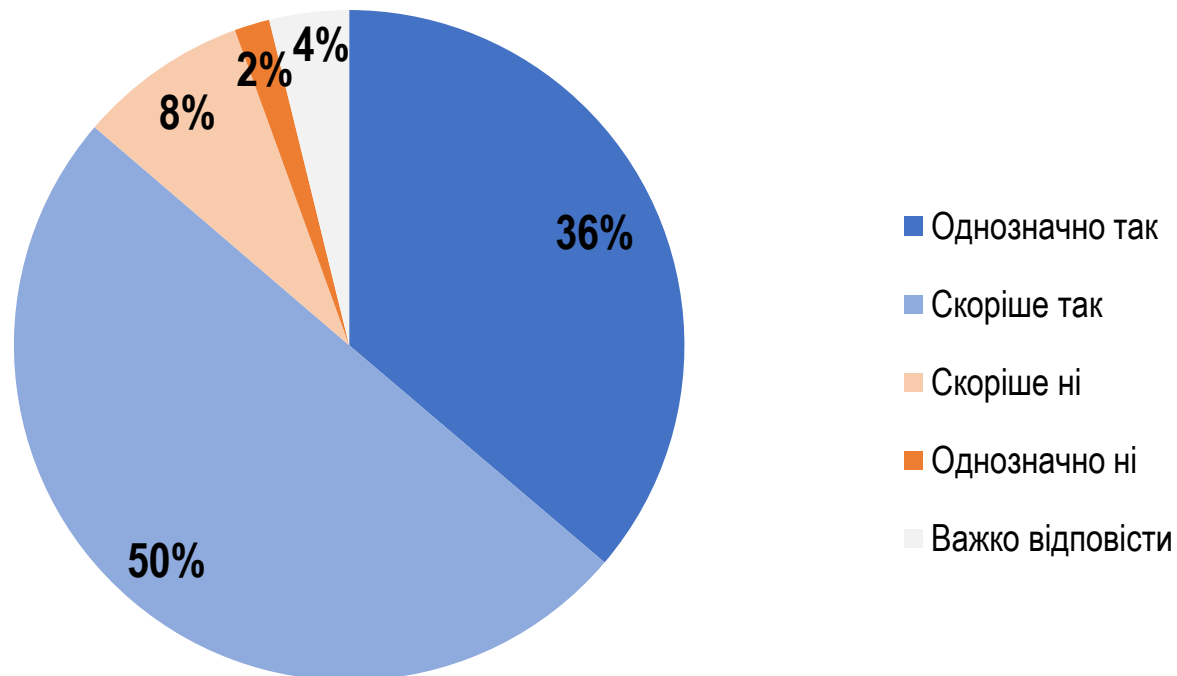


Тип поселення. Вік. Матеріальне становище



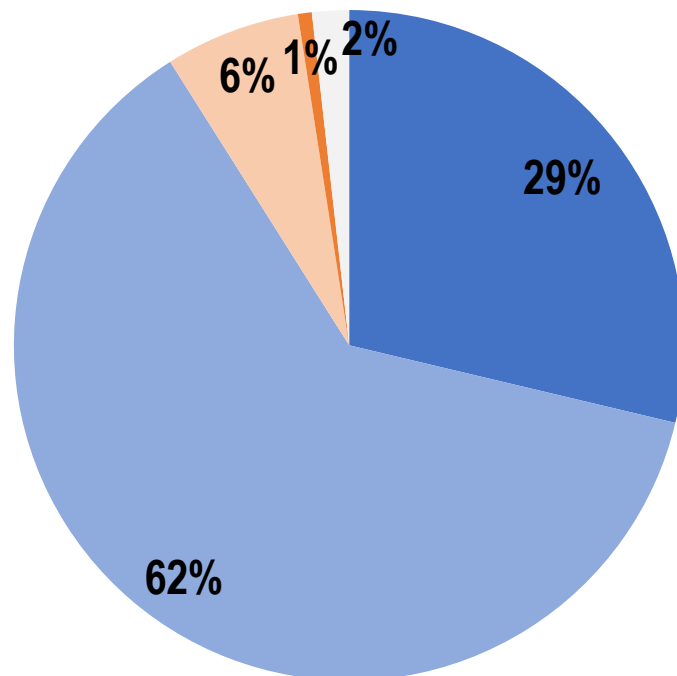
Майже 60% опитаних погоджуються з тим, що у громаді недостатньо можливостей для досягнення успіху для молодих людей. Ця думка поширена серед мешканців міст та середнього і старшого віку.

Чи відчуваєте Ви гордість за те, що Ви є жителем своєї громади?



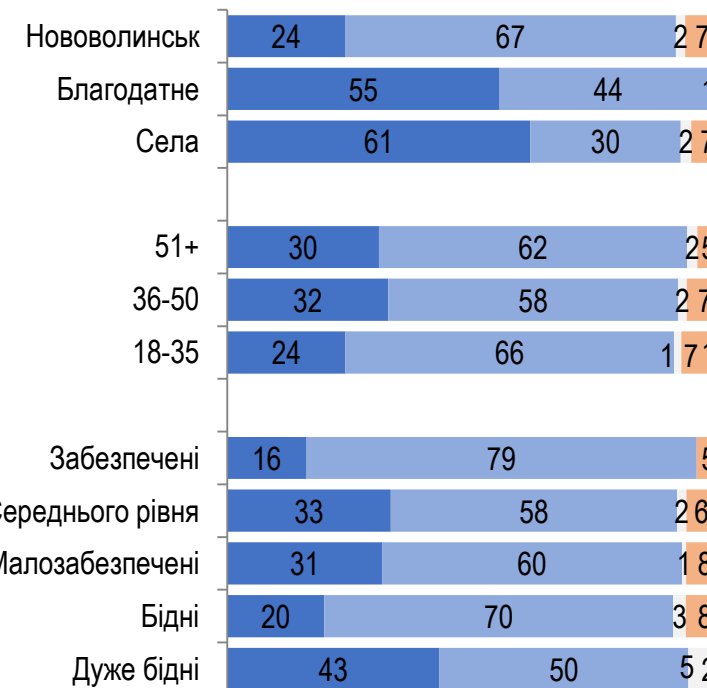
86% жителів відчують гордість за те, що є частиною громади. Мешканці Нововолинська порівняно рідше відчують таку гордість.

Наскільки комфортно Вам проживати у громаді?



- Однозначно комфортно
- Скоріше комфортно
- Скоріше не комфортно
- Однозначно не комфортно
- Важко відповісти

Тип поселення. Вік. Матеріальне становище

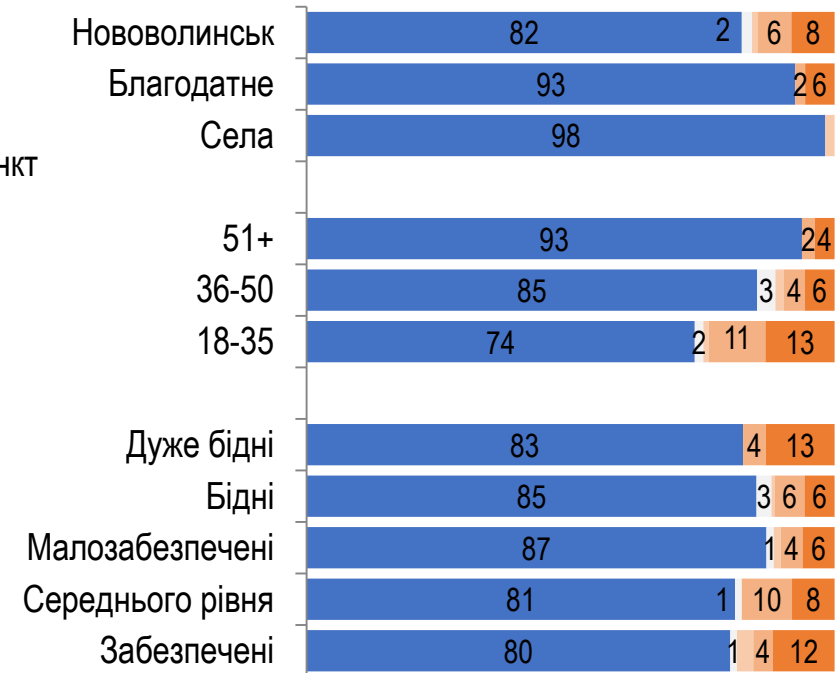


Близько 90% опитаних оцінюють проживання в громаді як у цілому комфортне.

Чи плануєте Ви після війни переїхати зі своєї громади?



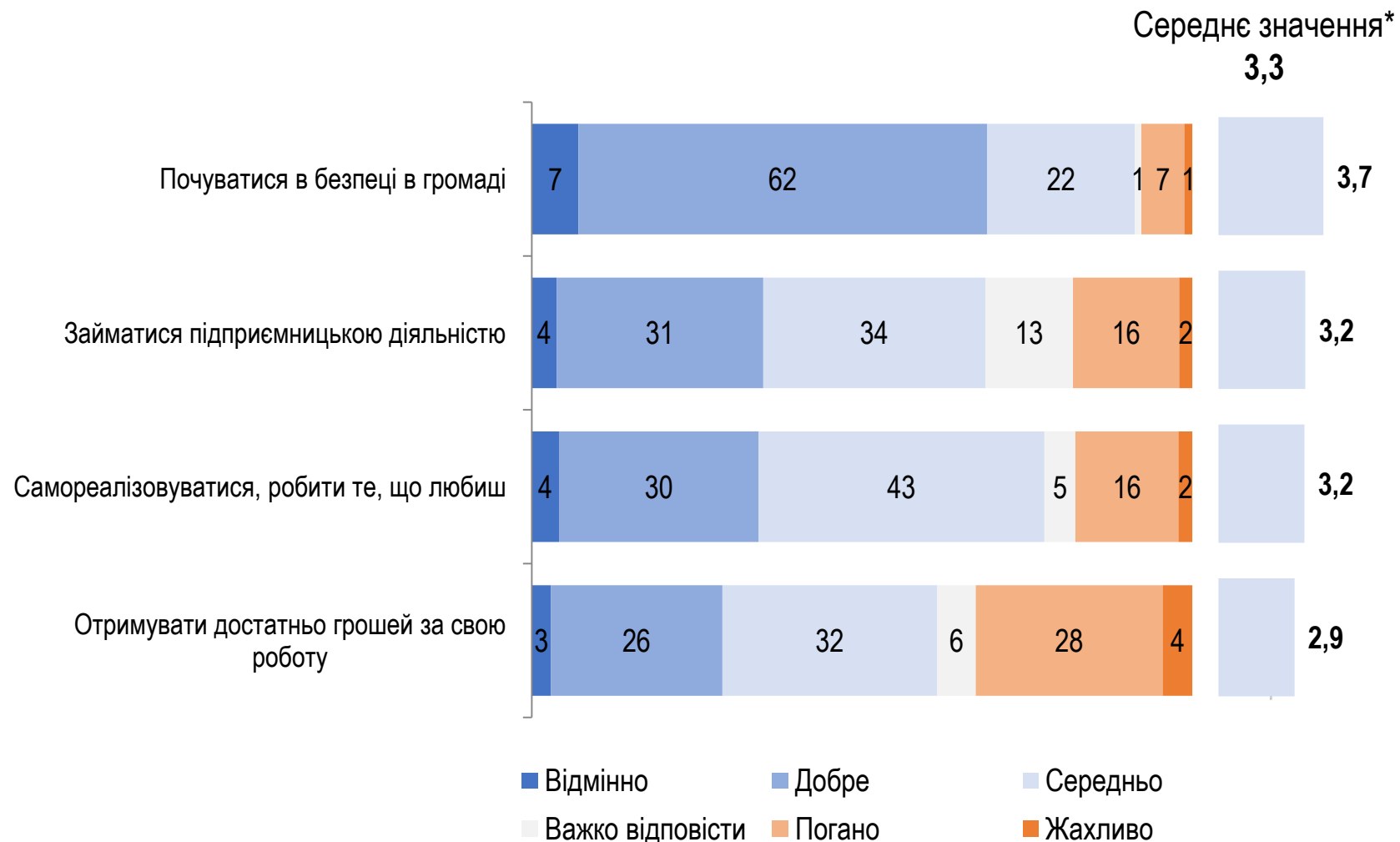
Тип поселення. Вік.
Матеріальне становище



Більше 80% не змінили б місце проживання після закінчення війни. Про бажання змінити місце проживання частіше кажуть містяни та молодь.

Програми розвитку

Оцініть, будь ласка, рівень можливостей у Вашій громаді:

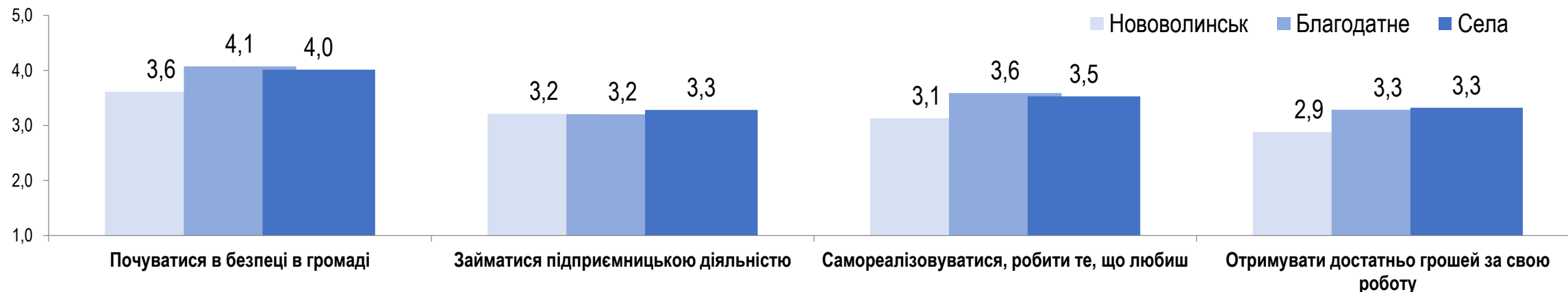


Найбільше мешканці задоволені можливістю відчувати себе безпечно.

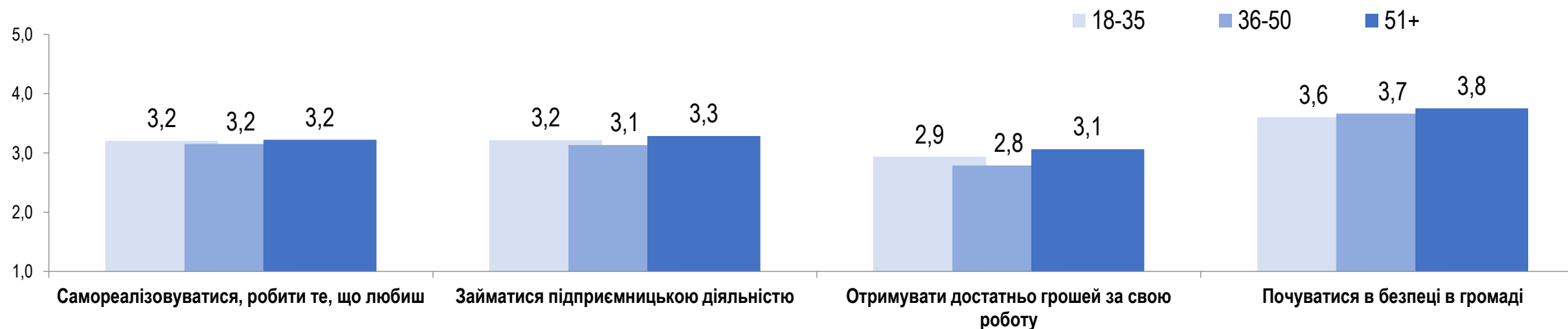
Можливість отримувати достатньо грошей за свою роботу оцінюється найгірше.

*Індекс змінюється від 1 до 5, де 1 – «Жахливо», а 5 – «Відмінно»

Оцінка рівня можливостей за типом поселення і віком

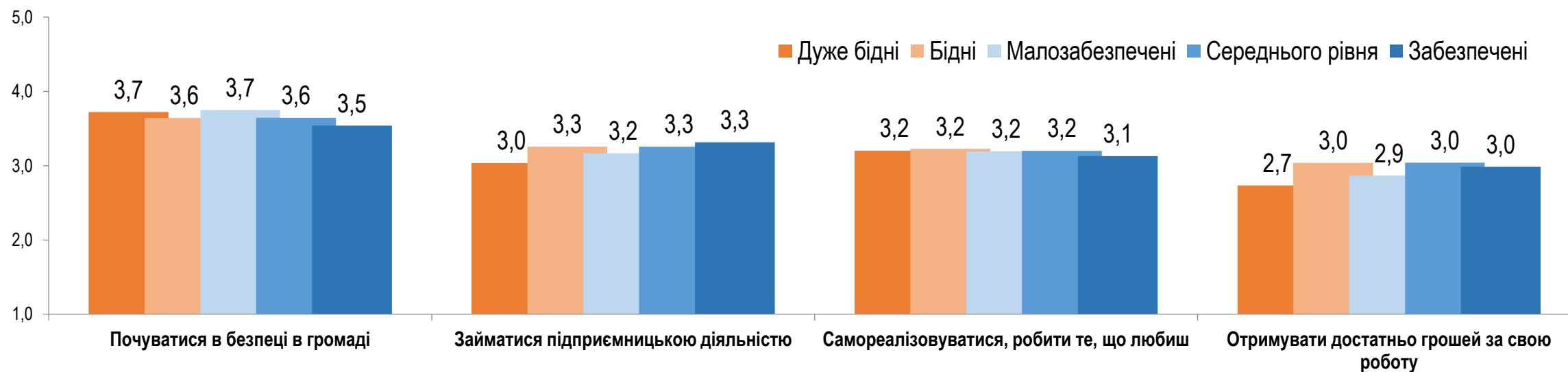


*Індекс змінюється від 1 до 5, де 1 – «жахливо», а 5 – «відмінно»



Мешканці Нововолинська гірше оцінюють більшість можливостей. Старші опитані краще оцінюють усі можливості.

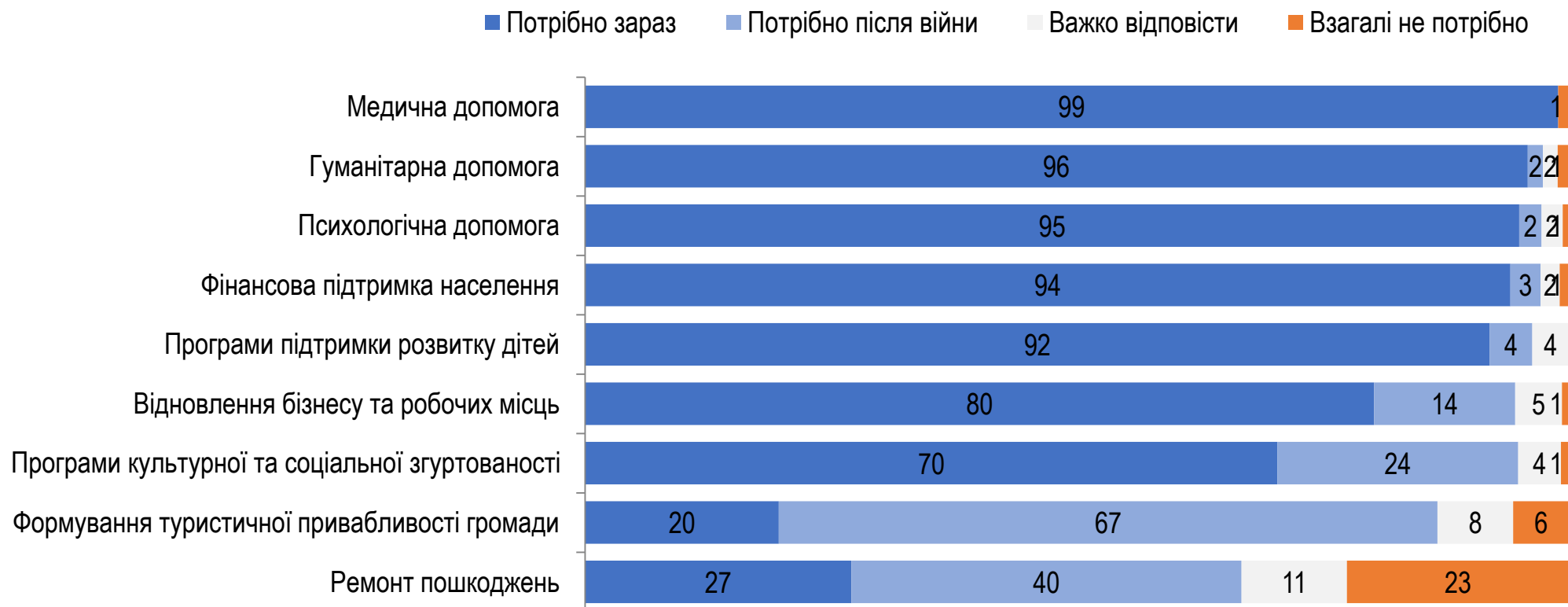
Оцінка рівня можливостей за матеріальним становищем



*Індекс змінюється від 1 до 5, де 1 – «жахливо», а 5 – «відмінно»

Більш заможні мешканці громади гірше оцінюють можливість почуватися себе в безпеці в громаді. Натомість краще оцінили можливість займатися підприємницькою діяльністю.

Які з цих програм потрібно впроваджувати у Вашій громаді зараз, а які можуть бути впроваджені швидше після війни?



Практично усі запропоновані програми, на думку мешканців, мають впроваджуватися на цей момент. Винятком є ремонт пошкоджень (чверть мешканців вважає, що цього взагалі робити не потрібно), формування туристичної привабливості громади, втілення яких, на думку частини мешканців, може відбутися після війни.

Оцінка можливостей та перспектив

Яке з цих тверджень про виділення коштів на відновлення після війни Вам ближче? Держава має спрямовувати більшу частину коштів на:



	Нововолинськ	Благодатне	Села	18-35	36-50	51+	Дуже бідні	Бідні	Малозабезпечені	Середнього рівня	Забезпечені
На створення робочих місць та розвиток підприємництва	62	63	64	62	64	62	52	67	67	57	56
Соціальні виплати та матеріальну допомогу	31	37	33	33	30	33	37	29	28	37	40
Важко відповісти	6	0	3	6	6	6	10	4	5	6	4

Дві третини опитаних вважають, що кошти мають бути виділені створення робочих місць та розвиток підприємства. Частіше до такої думки схильються менш забезпечені.

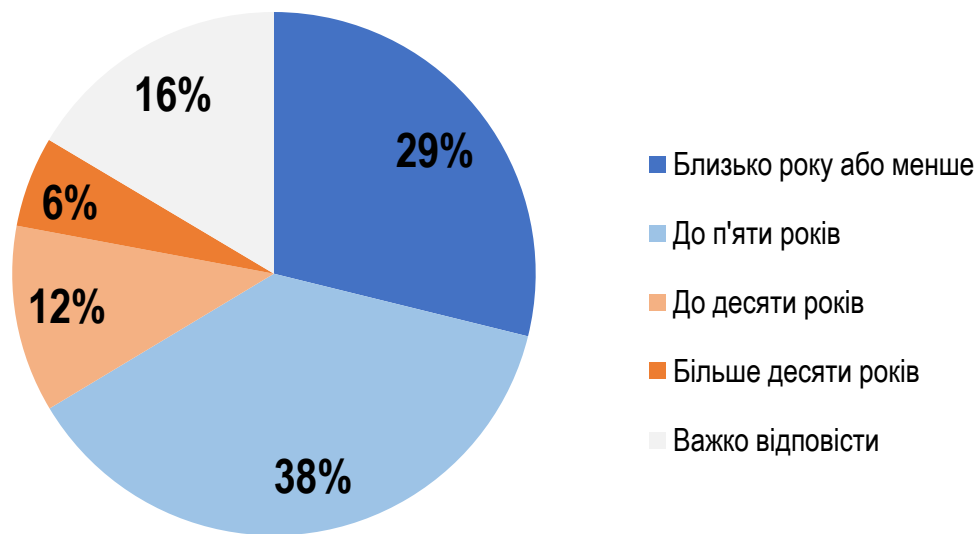
Яка з цих точок зору щодо відновлення громади Вам ближча?



	Нововолинськ	Благодатне	Села	18-35	36-50	51+	Дуже бідні	Бідні	Малозабезпечені	Середнього рівня	Забезпечені
Відновлення може тривати довше, але має включати впровадження зелених, енергозберігаючих технологій та модернізацію	64	70	73	67	65	63	60	63	68	62	67
Відновлення має початися якнайшвидше	26	16	11	22	28	24	21	21	22	31	26
Інше	1	0	0	0	2	1	8	0	1	0	2
Важко відповісти	9	13	16	11	5	11	11	16	9	7	5

Дві третини мешканців вважають, що відновлення може бути тривалим і включати впровадження зелених, енергозберігаючих технологій та модернізацію. Частіше з цією думкою погоджуються мешканці Благодатного і сел.

Як Ви думаєте, скільки часу знадобиться для відновлення інфраструктури та економіки Вашої громади після війни?



	Нововолинськ	Благодатне	Села	18-35	36-50	51+	Дуже бідні	Бідні	Малозабезпечені	Середнього рівня	Забезпечені
Близько року або менше	29	24	37	30	26	30	23	25	29	33	31
До п'яти років	36	50	42	40	38	35	28	40	36	38	47
До десяти років	13	5	2	9	15	12	14	12	13	10	8
Більше десяти років	6	6	2	8	6	3	5	2	7	6	4
Важко відповісти	17	15	17	12	16	20	30	21	15	14	11

Близько 70% мешканців вважають, що відновлення інфраструктури може зайняти до п'яти років. Найбільш оптимістичними є мешканці сіл та більш заможні, найменш оптимістичними – мешканці Нововолинська.

Як Ви вважаєте, хто має визначати пріоритети відбудови Вашої громади? До 2-х відповідей



	Нововолинськ	Благодатне	Села	18-35	36-50	51+	Дуже бідні	Бідні	Малозабезпечені	Середнього рівня	Забезпечені
Місцева влада обрана на виборах	54	69	67	54	52	61	42	57	55	57	69
Громадяни громади шляхом опитування	35	38	45	37	32	37	29	41	37	31	31
Центральна влада	19	12	12	23	15	17	19	18	20	19	9
Міжнародні організації	14	4	0	11	10	14	9	12	14	6	19
Міжнародні експерти, призначені центральною владою	7	4	8	5	12	5	15	6	7	5	9
Державні/військово-цивільні адміністрації, призначені центральною владою	6	6	5	4	6	7	16	8	5	3	4
Інше	0	0	0	0	0	0	0	0	0	0	0
Важко відповісти	5	9	2	3	6	5	9	8	3	5	2

На думку громади, пріоритети відбудови мають визначати місцева влада та самі громадяни шляхом опитування. Роль місцевої влади частіше зазначають мешканці Благодатного і сіл, старші та більш забезпечені.

Хто, на Вашу думку, в першу чергу повинен контролювати використання коштів на відновлення та розвиток Вашої громади? До 2-х відповідей



Близько 30% вважають, що контроль за використання коштів має здійснювати місцева влада та міжнародні фінансові організації.

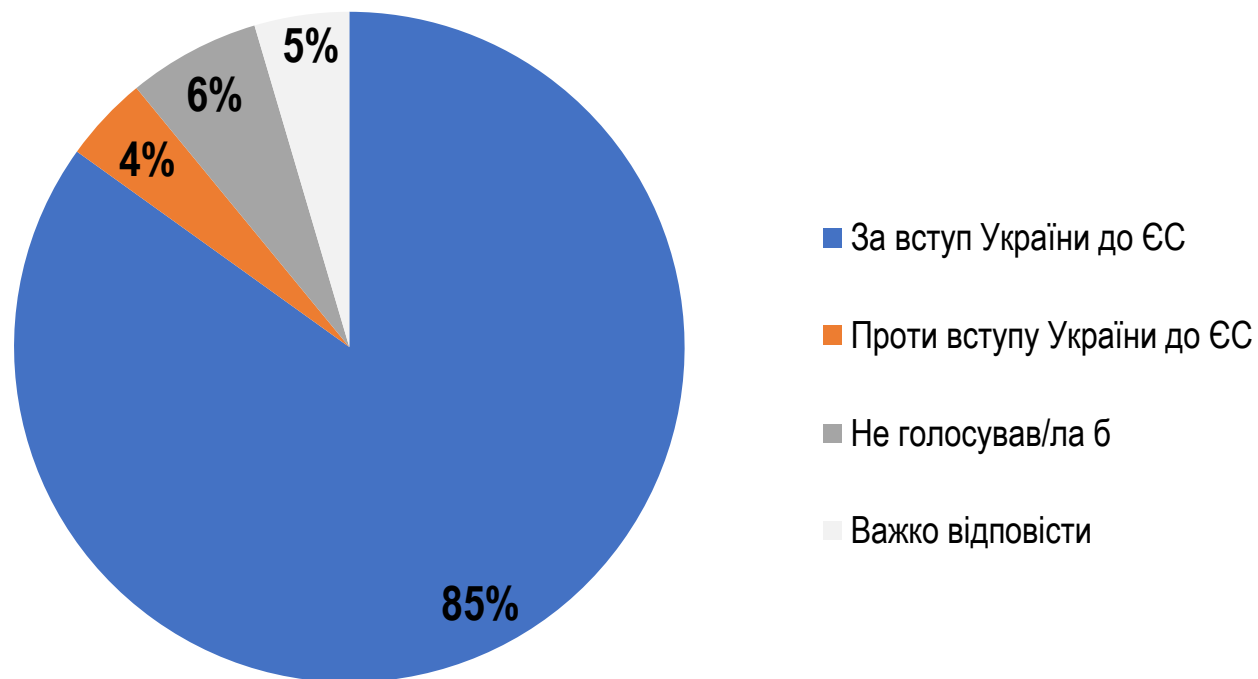
Хто, на Вашу думку, в першу чергу повинен контролювати використання коштів на відновлення та розвиток Вашої громади? До 2-х відповідей

	Нововолинськ	Благодатне	Села	18-35	36-50	51+	Дуже бідні	Бідні	Малозабезпечені	Середнього рівня	Забезпечені
Місцева влада обрана на виборах	27	30	40	31	27	27	25	20	30	36	22
Міжнародні фінансові організації, такі як Світовий банк або Європейський банк реконструкції та розвитку	27	31	20	18	32	32	24	33	30	16	38
Міжнародні експерти, призначені центральною владою України	22	26	23	14	26	27	17	26	23	19	26
Громадяни громади шляхом опитування громадської думки	21	10	24	20	20	19	27	18	22	19	10
Центральна влада	17	26	8	25	18	10	9	16	16	19	24
Громадські організації	12	4	14	6	10	18	10	16	12	9	12
Українські правоохоронні органи (НАБУ, НАЗК тощо)	7	3	5	7	5	7	2	7	7	6	5
Місцеві державні адміністрації, призначені центральною владою	5	8	3	6	2	7	17	7	3	3	6
Інше	0	0	0	0	0	1	0	0	0	1	0
Важко відповісти	6	11	9	7	4	7	11	9	5	5	3

Мешканці міста частіше вказують громадські організації, міжнародні фінансові організації і громадян, мешканці сел – місцеву владу, мешканці Благодатного – центральну владу. Середня і старша вікові групи частіше відзначають міжнародні фінансові організації та міжнародних експертів.

Оцінка зовнішньополітичних перспектив України

Якби сьогодні відбувся референдум щодо вступу України до ЄС, як би Ви проголосували?



85% мешканців громади підтримують вступ України до ЄС.

Якби сьогодні відбувся референдум щодо вступу України до НАТО, як би Ви проголосували?



80% мешканців громади підтримують вступ України до НАТО.

Що, на Вашу думку, заважає розвиткові громади? До 5-и відповідей



Відсутність робочих місць, корумпованість влади та неможливість достатньо заробляти найчастіше визначаються мешканцями як бар'єри розвитку громади. Також згадували про недостатню громадську ініціативність та відсутність інвестицій та можливостей для самореалізації.

Що, на Вашу думку, заважає розвиткові громади? До 5-и відповідей

	Нововолинськ	Благодатне	Села	18-35	36-50	51+	Дуже бідні	Бідні	Малозабезпечені	Середнього рівня	Забезпечені
Відсутність робочих місць	45	54	30	45	36	49	45	58	45	33	42
Корумпованість влади	42	34	34	33	42	48	35	55	42	29	45
Неможливість достатньо заробляти	42	42	29	41	44	38	34	52	42	34	35
Недостатня громадська ініціативність та активність мешканців	31	38	15	25	29	37	26	49	27	20	41
Відсутність інвестицій	30	24	28	25	29	35	26	35	29	24	44
Відсутність можливості для самореалізації	25	7	5	26	14	24	17	26	23	24	11
Поширення злочинності, алкоголізму, наркоманії	15	11	6	24	13	7	5	8	19	16	10
Мало працездатних людей	12	9	8	12	9	14	11	11	12	11	19
Відсутність місць дозвілля та зайнятості дітей та молоді	11	6	0	15	15	3	7	3	13	13	5
Відсутність умов для ведення підприємництва	9	4	7	13	9	4	2	3	7	14	16
Низька освіченість мешканців громади	9	3	9	13	7	5	7	7	8	9	11
Засміченість, погане довкілля	9	3	0	13	9	2	0	4	7	16	2
Відсутність розуміння перспектив розвитку громади	8	11	0	10	9	5	7	3	6	12	15
Погані умови безпеки	6	3	0	11	4	0	0	3	5	9	1
Низький рівень медицини	3	2	2	4	3	2	5	3	3	2	3
Погане транспортне сполучення з іншими регіонами	1	3	0	2	0	0	0	0	1	2	0
Інше	1	5	0	0	2	2	7	1	1	1	0
Нічого не заважає	1	0	2	0	1	2	2	1	1	2	1
Важко відповісти	3	4	20	2	5	5	2	3	4	6	0

Жителі міст частіше говорять про відсутність робочих місць, неможливість достатньо заробляти та недостатність громадської ініціативи мешканців. Жителі Нововолинська частіше скаржаться на корумпованість влади та відсутність можливостей для самореалізації. Молодь особливо відзначає поширення злочинності, алкоголізму, наркоманії та відсутність можливостей для самореалізації, мешканці старшого віку – корумпованість влади і недостатню активність мешканців.

Що з переліченого могло б сприяти розвитку Вашої громади? До 5-и відповідей



Серед тих дій, які могли би сприяти розвитку громади, мешканці частіше називають підтримку малих і середніх підприємств, запровадження технологій та інновацій, залучення інвестицій та посилення боротьби із корупцією.

Що з переліченого могло б сприяти розвитку Вашої громади? До 5-и відповідей

	Нововолинськ	Благодатне	Села	18-35	36-50	51+	Дуже бідні	Бідні	Малозабезпечені	Середнього рівня	Забезпечені
Підтримка малих і середніх підприємств	53	69	53	52	56	56	50	68	58	36	68
Запровадження технологій та інновацій	46	46	27	37	42	53	40	61	44	38	40
Залучення інвестицій	39	35	53	31	33	52	31	58	43	22	43
Посилення боротьби з корупцією	35	23	37	29	34	38	37	44	36	21	39
Підвищення рівня соціальної допомоги	22	15	0	20	19	21	31	19	18	17	29
Посилення боротьби із злочинністю	22	7	7	20	14	24	14	30	17	16	26
Підвищення прозорості роботи місцевої влади	19	15	13	14	19	22	21	20	17	16	31
Розбудова торгових та бізнес центрів	12	11	8	20	11	5	5	8	13	15	9
Покращення транспортної інфраструктури	13	4	6	16	12	7	7	7	8	22	11
Покращення благоустрою територій	10	10	14	15	12	5	5	11	8	15	5
Економічна інтеграція внутрішньо переміщених осіб (ВПО)	11	0	7	13	10	7	9	5	10	15	5
Підвищення громадської активності населення	10	9	7	12	11	6	4	8	12	9	2
Розвиток сфери дозвілля	10	7	0	16	10	4	8	6	10	11	9
Запровадження енергоефективних технологій	8	10	4	11	11	4	2	2	11	10	8
Розвиток професійного навчання, перекваліфікація населення	7	3	2	9	6	4	10	2	7	8	5
Запровадження екологічних ініціатив	5	0	3	7	6	2	2	1	6	6	6
Інше	1	0	0	0	1	1	2	0	0	2	0
Нічого з переліченого	0	0	0	0	0	1	2	0	0	0	0
Важко відповісти	2	13	2	2	2	4	5	2	3	3	0

Жителі міст частіше зазначають запровадження технологій, а також підвищення рівня соціальної допомоги. Жителі старшого віку частіше називають запровадження технологій, залучення інвестицій та боротьбу з корупцією. Молодь – розбудову бізнес-центрів, покращення транспортної інфраструктури, благоустрою території, розвиток дозвілля, підвищення громадської активності населення.

Які з перелічених сфер мали б бути пріоритетними для розвитку у найближчі роки? До 5-и відповідей



Створення нових робочих місць, медицина, залучення інвестицій, навчальні заклади та боротьба з корупцією у місцевій владі є сферами, які, на думку мешканців, необхідно розвивати у найближчі роки.

Які з перелічених сфер мали б бути пріоритетними для розвитку у найближчі роки?

До 5-и відповідей

	НовоВолинськ	Благодатне	Села	18-35	36-50	51+	Дуже бідні	Бідні	Малозабезпечені	Середнього рівня	Забезпечені
Створення нових робочих місць	54	51	27	52	48	56	48	62	53	43	57
Медицина, профілактика здоров'я	42	33	8	35	42	40	48	51	34	31	51
Залучення інвестицій	39	33	31	26	37	49	32	48	40	25	46
Навчальні заклади (школи, технікуми, університети)	38	16	14	37	34	34	38	49	32	24	47
Боротьба з корупцією у місцевій владі	32	39	33	27	32	37	43	46	31	25	20
Підтримка бізнесу (фермерства)	20	15	11	27	18	12	10	13	20	24	18
Дозвілля, культура, спорт	16	15	3	25	14	8	15	11	15	17	17
Громадська безпека	16	7	17	23	15	8	9	9	19	13	13
Соціальна допомога малозабезпеченим	15	2	4	11	14	15	14	12	11	17	18
Дошкільна освіта	13	7	3	18	10	7	9	8	11	19	5
Дорожня інфраструктура	10	10	11	14	12	6	0	8	13	12	9
Правовий захист, юридична допомога населенню	7	10	2	9	7	6	2	7	6	10	11
Підтримка громадських організацій	7	2	0	9	4	5	9	6	5	8	5
Благоустрій (освітлення, чистота вулиць і громадських місць)	6	4	5	6	8	4	2	4	5	8	8
Розвиток туризму	5	0	0	4	6	4	10	8	3	2	5
Водопостачання та водовідведення (каналізація)	5	2	0	6	4	3	2	1	5	7	1
Адміністративні послуги	2	2	2	3	3	1	2	1	2	4	0
Управління відходами (сміттєзвалища)	2	0	2	4	2	0	0	1	3	2	0
Інше	0	0	0	0	1	0	0	0	0	1	0
Нічого з переліченого	1	0	0	0	1	1	2	0	0	2	0
Важко відповісти	2	6	11	1	2	5	2	4	2	3	2

Жителі міст частіше відзначають створення робочих місць, медицину, навчальні заклади та розвиток дозвілля. Молодь висловлюється за підтримку бізнесу, дозвілля, громадську безпеку, шкільну освіту та дорожню інфраструктуру. Старші частіше підтримують залучення інвестицій, медицину та боротьбу з корупцією.

КОНТАКТИ

Соціологічна група «РЕЙТИНГ»
01010, м. Київ, вул. Еспланадна, 20
(+380 98) 575-7020
(+380 98) 937-4288
<http://ratinggroup.ua/>
info@ratinggroup.ua

